

Disclaimer: in het originele document werden referentiebeelden met copyrights toegevoegd. Aangezien wij niet over de rechten beschikken om deze te verspreiden, zijn deze afbeeldingen uit dit document verwijderd. Woon je op Minerve en ontvang je toch graag het originele document met alle referentiebeelden voor eigen gebruik? Stuur dan een e-mail naar [wonenopminerve@gmail.com](mailto:wonenopminerve@gmail.com).

# MINERVE WIJK SPEELELEMENTEN

VOORSTEL AAN GEMEENTE EDEGEM

## INHOUD

|  |    |
|--|----|
| Waarom dit initiatief? .....                           | 2  |
| 1. Proces: aanpak .....                                | 3  |
| 2. Context, kader en randvoorwaarden .....             | 5  |
| 3. Behoeftanalyse .....                                | 8  |
| 5. Referentiebeelden en conclusie prioritisering ..... | 13 |
| 6. Samenvattend voorstel en motivatie .....            | 20 |
| 7. Bijlagen.....                                       | 22 |

Disclaimer: in het originele document werden referentiebeelden met copyrights toegevoegd. Aangezien wij niet over de rechten beschikken om deze te verspreiden, zijn deze afbeeldingen uit dit document verwijderd. Woon je op Minerve en ontvang je toch graag het originele document met alle referentiebeelden voor eigen gebruik? Stuur dan een e-mail naar [wonenopminerve@gmail.com](mailto:wonenopminerve@gmail.com).

## WAAROM DIT INITIATIEF?

Gezien de vele families op de Minerve-site en de recurrente vragen naar extra speelmogelijkheden, bevroeg Revive, die het openbaar domein aanlegt in opdracht van de gemeente Edegem en in overeenstemming met het landschapsontwerp van OMGEVING, of de gemeente bereid was om een voorstel van de Minerve-gemeenschap te ontvangen met betrekking tot het toevoegen van een aantal natuurlijke speelelementen op plekken waar dat mogelijk en wenselijk is.

Revive trad op als procesfacilitator van een participatietraject waarbij de noden, wensen en eventuele bezorgdheden in kaart werden gebracht. Samen werkte een groep van Minerve-bewoners een voorstel uit aan de gemeente Edegem. Op die manier kan de gemeente een beslissing nemen die gedragen en genuanceerd is.

Disclaimer: in het originele document werden referentiebeelden met copyrights toegevoegd. Aangezien wij niet over de rechten beschikken om deze te verspreiden, zijn deze afbeeldingen uit dit document verwijderd. Woon je op Minerve en ontvang je toch graag het originele document met alle referentiebeelden voor eigen gebruik? Stuur dan een e-mail naar [wonenopminerve@gmail.com](mailto:wonenopminerve@gmail.com).

## 1. PROCES: AANPAK



Oproep



3 workshops



Voorstel schrijven



Bespreken met  
Minerve Groen



Voorstel indienen  
bij de gemeente

Er werd bij alle Minerve-bewoners een oproep gelanceerd om deel te nemen. Dat kon online via een korte vragenlijst en/of door deel te nemen aan drie live workshops.

- Workshop 1: introductie van de context en randvoorwaarden en behoefte-analyse
- Workshop 2: verzamelen, selecteren en prioriteren van referentiebeelden
- Workshop 3: keuzes maken, motiveren en voorstel vormgeven

In het totaal vonden er 3 werkmomenten plaats met een kerngroep van Minerve-bewoners.

Disclaimer: in het originele document werden referentiebeelden met copyrights toegevoegd. Aangezien wij niet over de rechten beschikken om deze te verspreiden, zijn deze afbeeldingen uit dit document verwijderd. Woon je op Minerve en ontvang je toch graag het originele document met alle referentiebeelden voor eigen gebruik? Stuur dan een e-mail naar [wonenopminerve@gmail.com](mailto:wonenopminerve@gmail.com).



Afbeelding 1: foto's van de workshops met Minerve-bewoners

Disclaimer: in het originele document werden referentiebeelden met copyrights toegevoegd. Aangezien wij niet over de rechten beschikken om deze te verspreiden, zijn deze afbeeldingen uit dit document verwijderd. Woon je op Minerve en ontvang je toch graag het originele document met alle referentiebeelden voor eigen gebruik? Stuur dan een e-mail naar [wonenopminerve@gmail.com](mailto:wonenopminerve@gmail.com).

## 2. CONTEXT, KADER EN RANDVOORWAARDEN

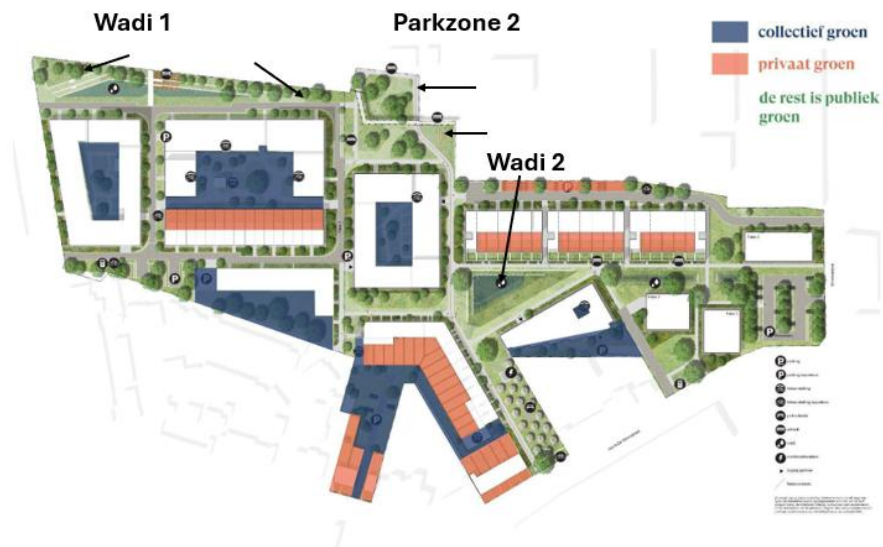
### GEBIED VOOR TOEVOEGING SPEELELEMENTEN



Afbeelding 2: Openbaar domein Minerve-wijk

Disclaimer: in het originele document werden referentiebeelden met copyrights toegevoegd. Aangezien wij niet over de rechten beschikken om deze te verspreiden, zijn deze afbeeldingen uit dit document verwijderd. Woon je op Minerve en ontvang je toch graag het originele document met alle referentiebeelden voor eigen gebruik? Stuur dan een e-mail naar [wonenopminerve@gmail.com](mailto:wonenopminerve@gmail.com).

## DRIE ZONES VOOR MOGELIJKE TOEVOEGINGEN



1. aan wadi 1 (fase 1: corbijn, speelnatuur zone)
2. aan wadi 2 (fase 2, verpozing zone)
3. aan parkzone 2 ( fase 2: grenzend aan Opnieuw & Co, zone kloppend hart)

Disclaimer: in het originele document werden referentiebeelden met copyrights toegevoegd. Aangezien wij niet over de rechten beschikken om deze te verspreiden, zijn deze afbeeldingen uit dit document verwijderd. Woon je op Minerve en ontvang je toch graag het originele document met alle referentiebeelden voor eigen gebruik? Stuur dan een e-mail naar [wonenopminerve@gmail.com](mailto:wonenopminerve@gmail.com).

## LANDSCHAPSONTWERP OMGEVING

### NATUURLIJKE CORRIDOR



Disclaimer: in het originele document werden referentiebeelden met copyrights toegevoegd. Aangezien wij niet over de rechten beschikken om deze te verspreiden, zijn deze afbeeldingen uit dit document verwijderd. Woon je op Minerve en ontvang je toch graag het originele document met alle referentiebeelden voor eigen gebruik? Stuur dan een e-mail naar [wonenopminerve@gmail.com](mailto:wonenopminerve@gmail.com).

### 3. BEHOEFTE-ANALYSE

Via onderstaande vragen kwam de behoefte-analyse tot stand.

- Wie zijn de gebruikers? Wat vinden zij belangrijk?
- Hoe wordt de plek vandaag beleefd?
- Wat is er goed? Wat werkt? (waarden)
- Wat is er nog niet? Wat zou je graag veranderen of toevoegen aan de ruimte? (gemis)
- Wanneer wordt deze plek vooral gebruikt?
  
- Welke sfeer of identiteit willen we dat deze plek uitstraalt (avontuurlijk, rustig, groen, sociaal, educatief...)?
- Wat maakt deze plek uniek in de buurt?
- Welke soorten spel willen we stimuleren (avontuurlijk, constructief, sociaal, creatief, water- of natuurgericht...)?
  
- Hoe belangrijk is biodiversiteit en natuurbeleving voor deze plek?
- Zijn er bestaande bomen, reliëf of waterpartijen die we willen behouden of versterken?
  
- Hoe sluit de ruimte aan op de omliggende paden, straten en functies?
- Hoe wordt er omgegaan met verkeersveiligheid, parkeren en bereikbaarheid?
- Moet de ruimte ook gebruikt kunnen worden voor buurtactiviteiten, evenementen of educatie?
  
- Hoe kunnen verschillende leeftijden samen spelen of naast elkaar spelen?
- Zijn er specifieke noden qua toegankelijkheid (rolstoel, buggy's, sensorische prikkels...)?
- Zijn er voldoende zitplekken? Kunnen spelelementen en zitelementen geïntegreerd worden?
- Is er nood aan meer avontuurlijk spel? En/of sensorisch spelen?
  
- Wat zijn absolute randvoorwaarden? (moet behouden blijven, mag niet vergeten worden)
- Welke zijn de behoeftes van deze plek? (kansen)

Disclaimer: in het originele document werden referentiebeelden met copyrights toegevoegd. Aangezien wij niet over de rechten beschikken om deze te verspreiden, zijn deze afbeeldingen uit dit document verwijderd. Woon je op Minerve en ontvang je toch graag het originele document met alle referentiebeelden voor eigen gebruik? Stuur dan een e-mail naar [wonenopminerve@gmail.com](mailto:wonenopminerve@gmail.com).

## SAMENVATTING WADI 2 : TUSSEN CUNNINGHAM, ATA KANDO EN MAIER)

### doelgroep: wie zien we vooral op deze plek?

- bewoners met kinderen, bezoekers van de bewoners en passanten

### huidig gebruik

- passage
- zitplek
- speelplek: water in de wadi, ijs bij vriesweer
- positief: grootte/openheid ruimte, bedenking: wordt niet intensief gebruikt

### sfeer/doel

- meer beleven van het water
- natuurlijke materialen/sfeer

### sterktes van de plek

- sociale controle is groot
- verkeersveilig

### zwaktes/kansen van de plek

- er zijn weinig schaduwplekken én weinig bomen (cfr. renders omgevingsaanleg): toevoeging van schaduw
- er zijn weinig zitplaatsen
- geluid wordt versterkt

### concrete ideeën

- treurwilg met zwiertouw
- speelelement in de wadi: oversteken d.m.v. stapstenen
- boomstronk als speelelement en rustplaats (extra zitplaats nodig)

Disclaimer: in het originele document werden referentiebeelden met copyrights toegevoegd. Aangezien wij niet over de rechten beschikken om deze te verspreiden, zijn deze afbeeldingen uit dit document verwijderd. Woon je op Minerve en ontvang je toch graag het originele document met alle referentiebeelden voor eigen gebruik? Stuur dan een e-mail naar [wonenopminerve@gmail.com](mailto:wonenopminerve@gmail.com).

## SAMENVATTING MUUR OPNIEUW & CO: EINDE WADI 1 (KANT FORT V-STRAAT)

### sfeer

- verpozing (apero, events, picknick) -> zon tot laat in de avond
- wilder groen -> educatie biodiversiteit

### zwaktes

- veiligheid: niet afgescheiden van de Fort V-straat
- wordt vandaag gebruikt als 'hondenweide'

### kansen

- wilder groen = doelbestemming van de plek
- de wadi meer laten 'beleven' door middel van speelelementen
- reliëf benutten
- de connectie met het Zilverplein meer maken (momenteel 'saai');

### concrete ideeën

- open laten: vlak terrein of wilgentunnel/-hut
- heuvel meer benutten: toevoeging speelelementen: glijbaan, klimmen, stapstenen, boomstam
- heuvel meer benutten als speelplek: afscheiding van de straat i.f.v. veiligheid wenselijk (natuurlijke grens met straat, met struiken)
- eetbaar groen

referentie: Tuin van Eden, Wilrijk

Disclaimer: in het originele document werden referentiebeelden met copyrights toegevoegd. Aangezien wij niet over de rechten beschikken om deze te verspreiden, zijn deze afbeeldingen uit dit document verwijderd. Woon je op Minerve en ontvang je toch graag het originele document met alle referentiebeelden voor eigen gebruik? Stuur dan een e-mail naar [wonenopminerve@gmail.com](mailto:wonenopminerve@gmail.com).

## SAMENVATTING PARKZONE 2: BIJ TOEKOMSTIGE HORECA OPNIEUW & CO

### mogelijke gebruikers

- tieners (ontmoetingsplek), bewoners, jonge kinderen (sociale veiligheid, geborgen) - ook uit de ruimere omgeving
- goed voor een buurtfeest

### sfeer

- sociale, gezellige ontmoetingsplek
- breder gebruik
- 'minder natuurlijk' ; dichterbij café opnieuw & co
- verlichting nodig? -> sociale controle
- aandacht nodig voor remmende maatregelen, zichtbaarheid voor doorgaand fietsverkeer

### kenmerken

- Struiken, laag groen

### concrete ideeën

- zandbak - bij opnieuw & co?
- een petanquebaan
- draaipalen: fitness, horizontale baar
- verbinding met schommels
- klimtouw
- pomp om te spelen met 'regenwater' > zone waar kinderen mogen wroeten in de grond.

Disclaimer: in het originele document werden referentiebeelden met copyrights toegevoegd. Aangezien wij niet over de rechten beschikken om deze te verspreiden, zijn deze afbeeldingen uit dit document verwijderd. Woon je op Minerve en ontvang je toch graag het originele document met alle referentiebeelden voor eigen gebruik? Stuur dan een e-mail naar [wonenopminerve@gmail.com](mailto:wonenopminerve@gmail.com).

## REFLECTIES EN CONCLUSIE BEHOEFTE

- Er is op de Minerve-site veel straat, veel 'aangelegde' borders, weinig speelruimte.
- Er wordt groen gemist om in te spelen en elkaar te ontmoeten.
- We kijken naar de buurt in een groter geheel: niet alleen vanuit de Minervewijk maar breder, vanuit het idee 'welkom in onze wijk'. Het is een wens dat de Minerve wijk en dus ook de speelelementen op het openbaar domein aantrekkelijk zijn voor de brede buurt.
- Buiten spelen is super belangrijk voor de ontwikkeling en gezondheid van de kinderen. Hier dient meer op ingezet te worden.
- De wadi's bieden speelkansen maar deze worden niet voldoende benut.
- Er is een kans om een interessante speelzone te creëren dichtbij en in samenwerking/synergie met de horeca van Opnieuw & Co.
- Er is nood aan extra zitelementen; zit- en speelelementen zouden gecombineerd kunnen worden.
- Er dient voldoende oog te zijn voor inclusie: elk kind heeft het recht te spelen.
- Fort V-speeltuinen is dichtbij maar niet meer in goede staat. Heel wat speeltuinen zijn kapot. Hoe ziet de gemeente dit voor de toekomst? Er is vraag naar een apart participatietraject om de behoeften van een grote, echte speeltuin vorm te geven en waarbij ook bewoners uit de brede omgeving worden betrokken (cfr. speelweefselplan in Gemeente Lille waarbij ook kinderen uit de gemeente bevroegd werden). Er is een brede vraag naar de vernieuwing van de Fort V speeltuin.

Ook de speeltuin op het Armand Preud'hommeplein is in slechte staat. Beide speeltuinen liggen ook erg dicht bij elkaar.

Ook de goajtjes e.d. in het Fort verdienen een beter onderhoud. Voor de jonge tieners voorzien we niet echt veel in de wijk, maar dan moet het aanbod in het Fort ook wel aantrekkelijk zijn.

- De voorstellen voor speelelementen op de Minerve-site zijn aanvullend aan de bestaande en te behouden (vernieuwen) speeltoestellen in de buurt, met name de speeltoestellen in Fort V en aan het Armand Preud'hommeplein, ...

Disclaimer: in het originele document werden referentiebeelden met copyrights toegevoegd. Aangezien wij niet over de rechten beschikken om deze te verspreiden, zijn deze afbeeldingen uit dit document verwijderd. Woon je op Minerve en ontvang je toch graag het originele document met alle referentiebeelden voor eigen gebruik? Stuur dan een e-mail naar [wonenopminerve@gmail.com](mailto:wonenopminerve@gmail.com).

## 5. REFERENTIEBEEDEN EN CONCLUSIE PRIORITISERING

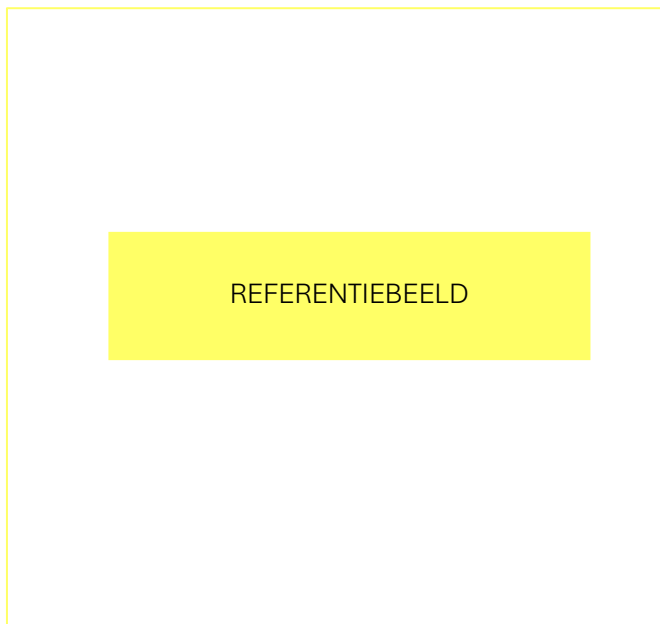
### ZONE WADI 1

DOEL: de heuvel benutten als speelzone en de zone aan wadi 1 creëren tot groene, 'wildere' speelnatuurzone op twee locaties:

#### 1. OP DE HEUVEL AAN DE WADI

- Groter klimelement op de heuvel toevoegen: boomstam met trap
- Glijbaan

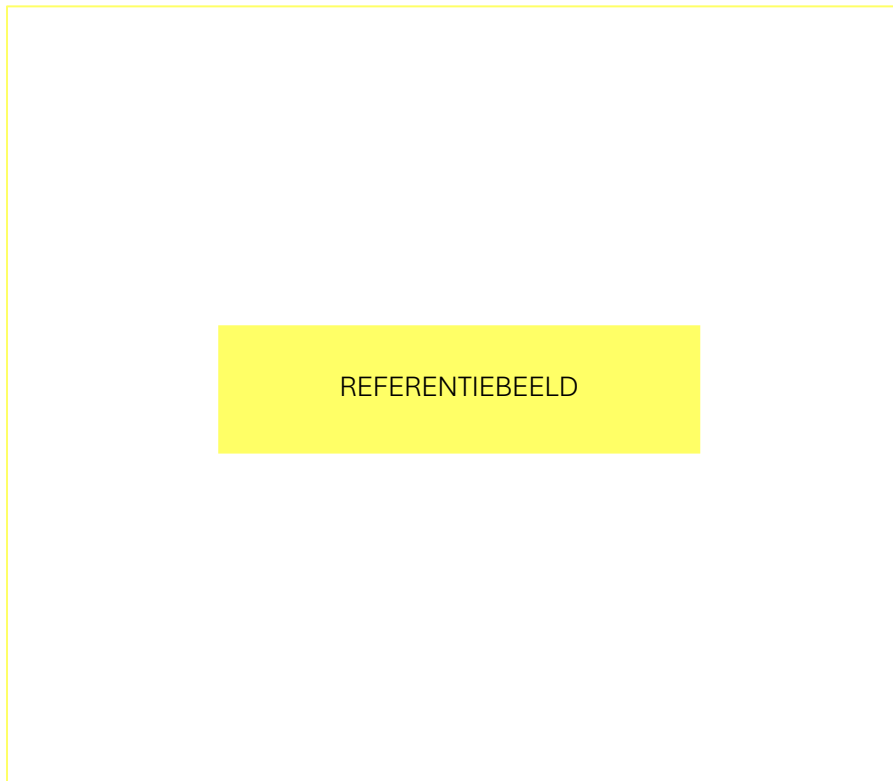
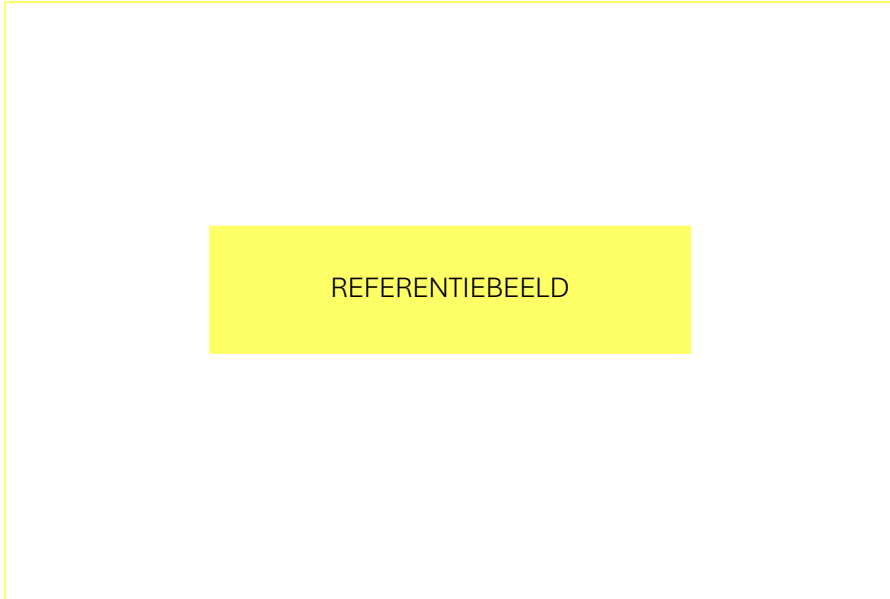
Voorwaarde: afsluiting aan de straatkant door een lage haag, in functie van afgesloten speelzone en vermijden dat deze zone een hondentoilet blijft (is nu de realiteit).



Disclaimer: in het originele document werden referentiebeelden met copyrights toegevoegd. Aangezien wij niet over de rechten beschikken om deze te verspreiden, zijn deze afbeeldingen uit dit document verwijderd. Woon je op Minerve en ontvang je toch graag het originele document met alle referentiebeelden voor eigen gebruik? Stuur dan een e-mail naar [wonenopminerve@gmail.com](mailto:wonenopminerve@gmail.com).

## 2. AAN DE ZONE ACHTER DE WADI DICHTBIJ PARKZONE 2

**Groen speelelement:** wilgentunnel of wilgenhut, te onderhouden door Minerve Groen



Disclaimer: in het originele document werden referentiebeelden met copyrights toegevoegd. Aangezien wij niet over de rechten beschikken om deze te verspreiden, zijn deze afbeeldingen uit dit document verwijderd. Woon je op Minerve en ontvang je toch graag het originele document met alle referentiebeelden voor eigen gebruik? Stuur dan een e-mail naar [wonenopminerve@gmail.com](mailto:wonenopminerve@gmail.com).

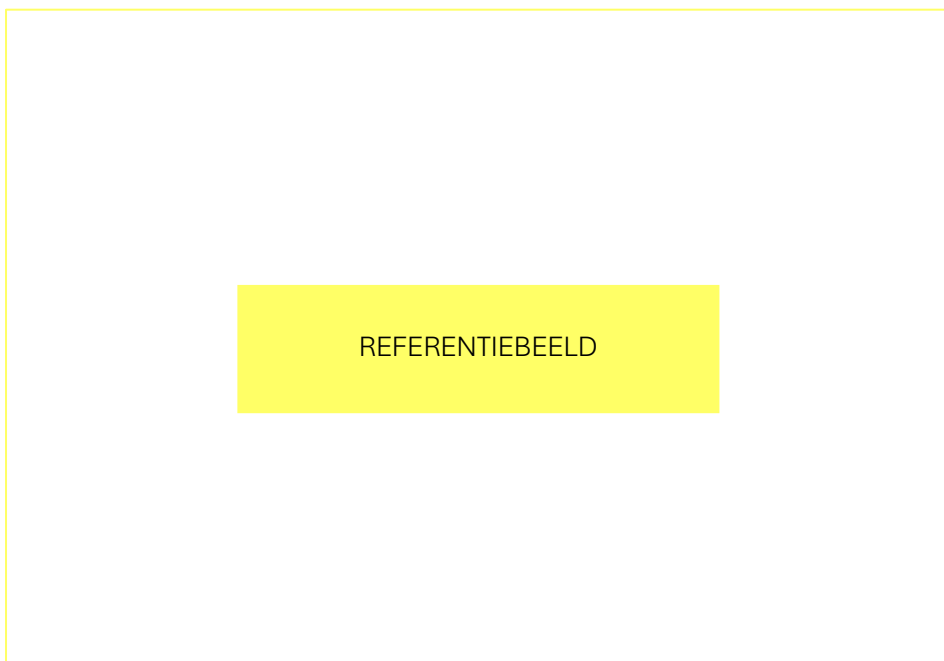
## ZONE WADI 2

DOEL: van de natte wadi (vaker nat dan wadi 1) een kwaliteitsvolle speel- én ontmoetingszone maken waar het aangenaam vertoeven is.

DRIE BOUWSTENEN:

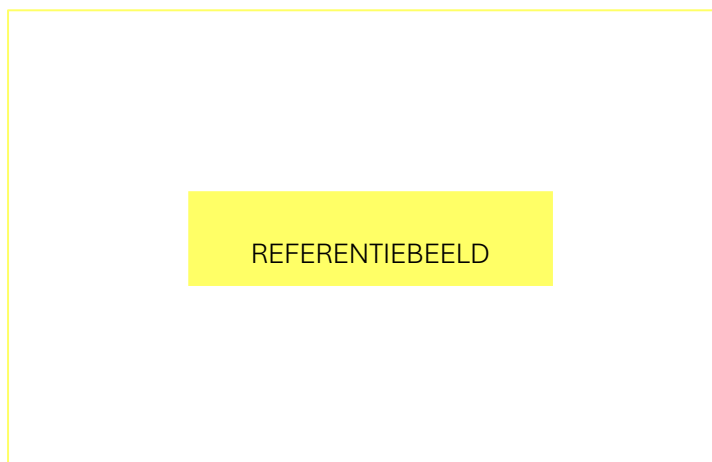
### 1. Stapstenen toevoegen in de wadi

Tip: stenen groeperen, zo kunnen meerdere kinderen tegelijkertijd spelen.



### 2. Klimparcours over het water toevoegen

Ook voor de iets oudere kinderen willen we de wadi interessant maken.



Disclaimer: in het originele document werden referentiebeelden met copyrights toegevoegd. Aangezien wij niet over de rechten beschikken om deze te verspreiden, zijn deze afbeeldingen uit dit document verwijderd. Woon je op Minerve en ontvang je toch graag het originele document met alle referentiebeelden voor eigen gebruik? Stuur dan een e-mail naar [wonenopminerve@gmail.com](mailto:wonenopminerve@gmail.com).

### 3. Zitplek in de schaduw creëren

Er is nood aan meer schaduw en extra zitplekken aan wadi 2.

- Plaatsing van **boom met brede kruin voor schaduw**, met **klimtouw**



- Vanuit een boomstronk een **zitbank** maken. Voorbeeld (dierenkunst is geen must):



Disclaimer: in het originele document werden referentiebeelden met copyrights toegevoegd. Aangezien wij niet over de rechten beschikken om deze te verspreiden, zijn deze afbeeldingen uit dit document verwijderd. Woon je op Minerve en ontvang je toch graag het originele document met alle referentiebeelden voor eigen gebruik? Stuur dan een e-mail naar [wonenopminerve@gmail.com](mailto:wonenopminerve@gmail.com).

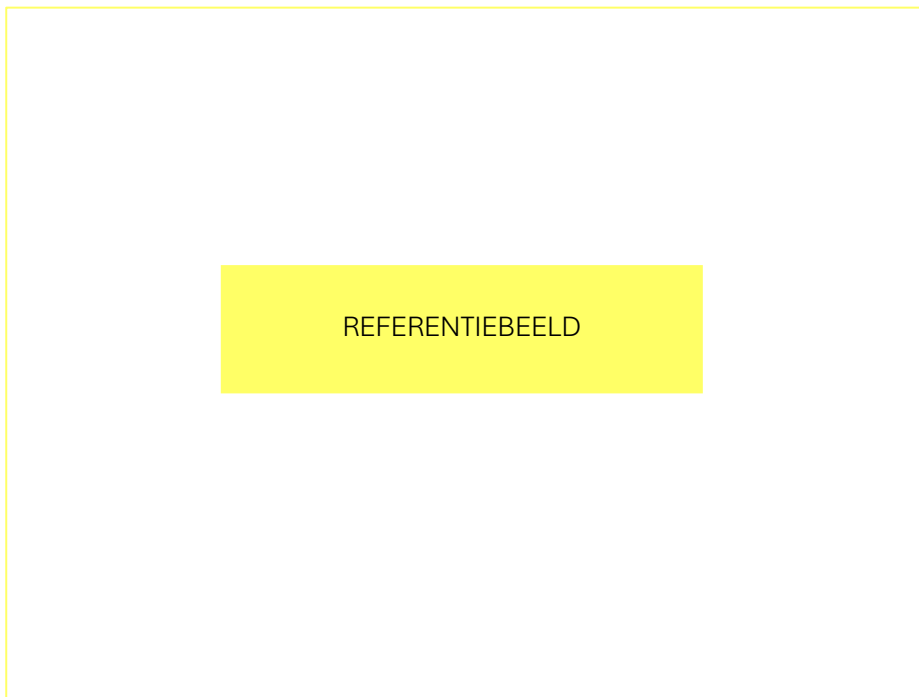
Parkzone 2 bij Opnieuw & Co

DOEL: een veilige speelplek bieden voor jonge en oudere kinderen in het bruisende hart van de wijk

Wetende dat Revive nog een schommel (dubbele of 2 enkele) voorziet aan de leidingenstraat (pipe rack).

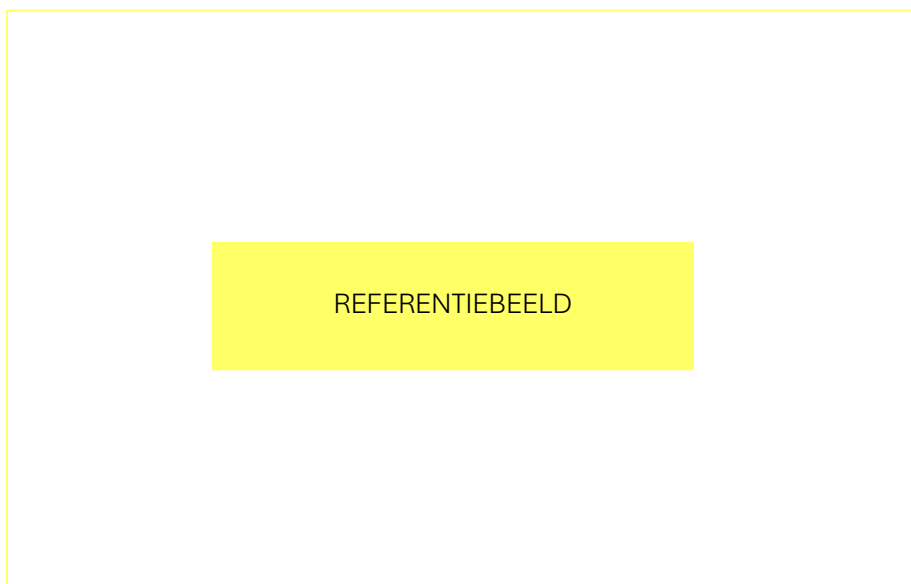
Het bruisende hart versterken door:

### 1. Een klim- en fitnessparcours



### 2. Duikelrek

Tip: hoogste balk hoog genoeg voor volwassenen

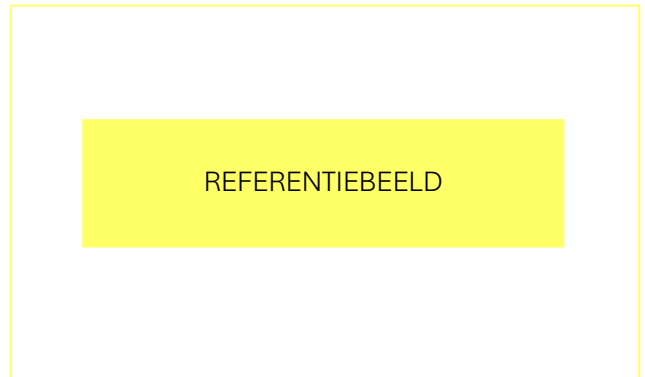
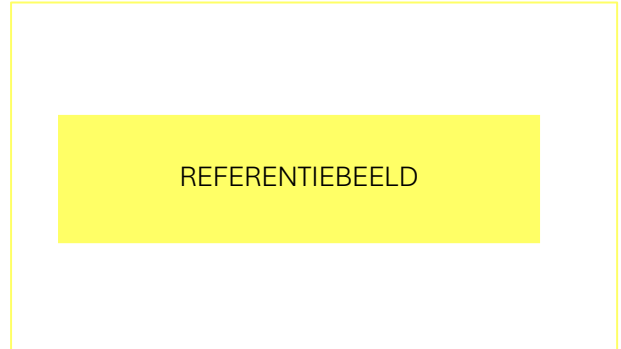


Disclaimer: in het originele document werden referentiebeelden met copyrights toegevoegd. Aangezien wij niet over de rechten beschikken om deze te verspreiden, zijn deze afbeeldingen uit dit document verwijderd. Woon je op Minerve en ontvang je toch graag het originele document met alle referentiebeelden voor eigen gebruik? Stuur dan een e-mail naar [wonenopminerve@gmail.com](mailto:wonenopminerve@gmail.com).

### 3. Zand/wroetzone

Plek behouden waar kan gegraven worden (geen klassieke zandbak) en een waterpomp, want het sensorisch spelen is erg beperkt in de wijk.

- **Waterpomp**



Links: Park Goetschalx in gemeente Lille

Rechts: Hof d'Intere in gemeente Lille

- alternatief: **modderkeuken**

Disclaimer: in het originele document werden referentiebeelden met copyrights toegevoegd. Aangezien wij niet over de rechten beschikken om deze te verspreiden, zijn deze afbeeldingen uit dit document verwijderd. Woon je op Minerve en ontvang je toch graag het originele document met alle referentiebeelden voor eigen gebruik? Stuur dan een e-mail naar [wonenopminerve@gmail.com](mailto:wonenopminerve@gmail.com).



REFERENTIEBEELD

#### 4. Zit- en klimelementen in de vorm van boomstammen



REFERENTIEBEELD

Disclaimer: in het originele document werden referentiebeelden met copyrights toegevoegd. Aangezien wij niet over de rechten beschikken om deze te verspreiden, zijn deze afbeeldingen uit dit document verwijderd. Woon je op Minerve en ontvang je toch graag het originele document met alle referentiebeelden voor eigen gebruik? Stuur dan een e-mail naar [wonenopminerve@gmail.com](mailto:wonenopminerve@gmail.com).

## 6. SAMENVATTEND VOORSTEL EN MOTIVATIE



### WADI 1

In deze zone willen we vooral jonge kinderen de natuur laten beleven door de speelheuvel een upgrade te geven (glijbaan, klimparcours). Zo benutten we de heuvel die er vandaag aan is. Een wilgentunnel maakt de verbinding met parkzone 2 terwijl het de natuurlijke sfeer behoudt. Deze zone heeft immers een belangrijke biodiversiteitswaarde.

Randvoorwaarde: de zone langs de Fort V-straat wordt momenteel helaas gebruikt als hondenweide. Een struik of andere afscheiding is nodig om dit gebied te laten fungeren als speelzone.

### WADI 2

Stapstenen bevorderen de waterbeleving. Extra banken in de schaduw zijn nodig voor het waarborgen van de veiligheid (ouderlijk toezicht), ouderen zitten niet makkelijk op de hogere zitplaatsen aan de wadi. Op die manier creëren we een levendige ontmoetingsplek centraal op de site met voldoende sociale controle. Tegelijkertijd is het een natuurlijke rustplek voor jong en oud.

Disclaimer: in het originele document werden referentiebeelden met copyrights toegevoegd. Aangezien wij niet over de rechten beschikken om deze te verspreiden, zijn deze afbeeldingen uit dit document verwijderd. Woon je op Minerve en ontvang je toch graag het originele document met alle referentiebeelden voor eigen gebruik? Stuur dan een e-mail naar [wonenopminerve@gmail.com](mailto:wonenopminerve@gmail.com).

## PARKZONE 2

We kiezen voor een intergenerationele ontmoetingsplek waar jong en oud elkaar kunnen ontmoeten, kinderen kunnen spelen en tieners aan zet komen. Zo creëren we meer verbinding tussen bewoners, bezoekers en klanten van Opnieuw & Co.

Toestellen die dit moeten mogelijk maken zijn:

- klim-/fitnessrek
- duikelrekken
- ploeterruimte met waterpomp, modderkeuken...
- schommels en klimtouw (wordt voorzien door Revive)

Disclaimer: in het originele document werden referentiebeelden met copyrights toegevoegd. Aangezien wij niet over de rechten beschikken om deze te verspreiden, zijn deze afbeeldingen uit dit document verwijderd. Woon je op Minerve en ontvang je toch graag het originele document met alle referentiebeelden voor eigen gebruik? Stuur dan een e-mail naar [wonenopminerve@gmail.com](mailto:wonenopminerve@gmail.com).

## 7. BIJLAGEN

Bijlage 1: oproep brief deelname

Bijlage 2: resultaten online input

Bijlage 3: tekeningen kinderen uit de wijk

Disclaimer: in het originele document werden referentiebeelden met copyrights toegevoegd. Aangezien wij niet over de rechten beschikken om deze te verspreiden, zijn deze afbeeldingen uit dit document verwijderd. Woon je op Minerve en ontvang je toch graag het originele document met alle referentiebeelden voor eigen gebruik? Stuur dan een e-mail naar [wonenopminerve@gmail.com](mailto:wonenopminerve@gmail.com).

## BIJLAGE 1

Oproep: participatietraject speelelement(en) op de Minerve site

Beste bewoners van de Minerve site,

Revive legt het openbaar domein aan in overeenstemming met het landschapsontwerp dat landschapsbureau OMGEVING heeft uitgetekend met goedkeuring van de gemeente Edegem.

Gezien de vele families op de Minerve site en de recurrente vragen naar [extra speelmogelijkheden](#), is de gemeente bereid om **een voorstel** van de Minerve gemeenschap te ontvangen met betrekking tot het toevoegen van een aantal natuurlijke speelelementen op plekken waar dat mogelijk en wenselijk is. Denk hierbij niet aan een speeltuin of grote speeltoestellen, maar aan natuurlijke speelelementen die passen bij het bestaande ontwerp.

Graag faciliteren we een [participatietraject](#) waarbij we de noden, wensen, eventuele bezorgdheden in kaart brengen en werken we samen met een groep bewoners [een aanvraag uit voor de gemeente Edegem](#). Op die manier kan de gemeente een beslissing nemen die gedragen en genuanceerd is.

Wij nodigen jullie daarom van harte uit om deel te nemen aan een participatietraject waarin we samen tot een voorstel komen: type speelelementen en locatie. Het is de gemeente Edegem die het voorstel beoordeelt en eventueel goedkeurt.

Jullie ideeën, wensen en ervaringen zijn van belang om een ruimte te creëren die aansluit bij de behoeften van de kinderen en de brede gemeenschap.

Wie kan deelnemen?

Iedereen is welkom! Op voorwaarde dat je constructief wil meedenken, met respect voor het kader (inrichting openbaar domein) en in het algemeen belang van alle bewoners van de wijk.

Wat kan je verwachten?

Twee live interactieve workshops die leiden naar een voorstel dat aan de gemeente Edegem wordt voorgelegd.

Data van de bijeenkomsten:

15 november : 10u-12u

Disclaimer: in het originele document werden referentiebeelden met copyrights toegevoegd. Aangezien wij niet over de rechten beschikken om deze te verspreiden, zijn deze afbeeldingen uit dit document verwijderd. Woon je op Minerve en ontvang je toch graag het originele document met alle referentiebeelden voor eigen gebruik? Stuur dan een e-mail naar [wonenopminerve@gmail.com](mailto:wonenopminerve@gmail.com).

toelichten van het kader, brainstorm randvoorwaarden en maken moodboard  
13 december: 14u-16u

vormgeven van het voorstel

Locatie: Opnieuw & Co

Interesse om deel te nemen in november en/of december?

[Meld je aan via deze link.](#) **Aanmelden is verplicht.**

Kan je er niet bij zijn maar wil je wel ideeën, suggesties, opmerkingen of vragen voor de werkgroep meegeven, laat van je horen via deze [online ideeënbus](#).

We hopen dat zoveel mogelijk bewoners zich betrokken voelen bij dit proces en hun stem laten horen. Jullie input is essentieel om van de Minerve site een plek te maken waar iedereen zich thuis voelt!

Warme

Laila, Buurtwerking Minerve

groet,

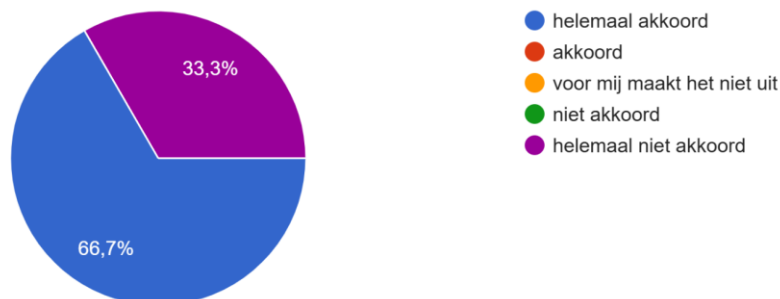
**Vragen?** Stuur me een mailtje: [laila.debruyne@revive.be](mailto:laila.debruyne@revive.be)

Disclaimer: in het originele document werden referentiebeelden met copyrights toegevoegd. Aangezien wij niet over de rechten beschikken om deze te verspreiden, zijn deze afbeeldingen uit dit document verwijderd. Woon je op Minerve en ontvang je toch graag het originele document met alle referentiebeelden voor eigen gebruik? Stuur dan een e-mail naar [wonenopminerve@gmail.com](mailto:wonenopminerve@gmail.com).

## BIJLAGE 2

Een toevoeging van enkele natuurlijke speelelementen op de Minerve site zou een meerwaarde kunnen zijn.

3 antwoorden



Mijn bezorgdheden of vragen zijn:

3 antwoorden

Ik heb een inspiratiebundel gemaakt. ik probeer deze per mail te bezorgen.

Ik woon op het gelijkvloers en ervaar momenteel al geluidshinder van gillende kinderen. Die in de aangelegde middenplein spelen. Als ook dat alle volwassenen de neiging hebben om te kijken naar wie er op zijn terras zit. Wat niet leuk is voor mijn privacy.

Wie is beheerder van de speeltuin? Revive en later gemeente Edegem? Deze (rechtspersoon) kan ook aansprakelijk gesteld worden voor gebeurlijke ongevallen met kinderen. Speeltuinen moeten jaarlijks gekeurd worden door een bevoegde EDTC. Wie neemt dit op? Deze 2 aandachtspunten mogen geen hinder zijn om het project voor onze kinderen uit te voeren. Maar deze verdienen wel aandacht en een antwoord. Wordt er rekening gehouden met de aanwezigheid van PFAS in de grond zoals onlangs schriftelijk gemeld door OVAM? Wordt de speeltuin omheind of afgeschermd om eventueel vandalisme te voorkomen?

Disclaimer: in het originele document werden referentiebeelden met copyrights toegevoegd. Aangezien wij niet over de rechten beschikken om deze te verspreiden, zijn deze afbeeldingen uit dit document verwijderd. Woon je op Minerve en ontvang je toch graag het originele document met alle referentiebeelden voor eigen gebruik? Stuur dan een e-mail naar [wonenopminerve@gmail.com](mailto:wonenopminerve@gmail.com).

Een concreet idee of suggestie is:

3 antwoorden

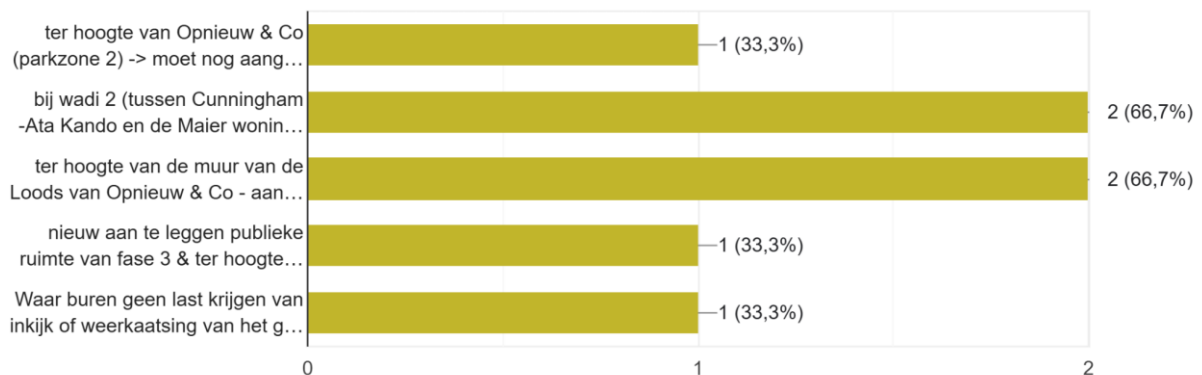
belangrijk om na te denken aan inclusieve speelelementen

Het FortV is vlak bij alsook dat de meeste mensen met kinderen hun eigen tuin hebben. Indien er een plek moet voorzien worden dan liefst niet waar er planten staan waarvoor we onderhoud moeten betalen. En waar de rust voor de meeste burens gerespecteerd kan worden. Dus ook niet vlak tegen muren waar je weerkaatsing van het geluid hebt zoals aan de loods van opnieuw en co en de appartementen.

Geen te hoge speeltuigen om bij een incident ernstige kwetsuren te vermijden. bv. maximum 2 meter hoog. Goede zichtbaarheid om de kinderen te observeren tijdens het spelen. Verlichting voorzien? Rondom kindvriendelijk aanplanting (maw geen giftige struiken of planten).

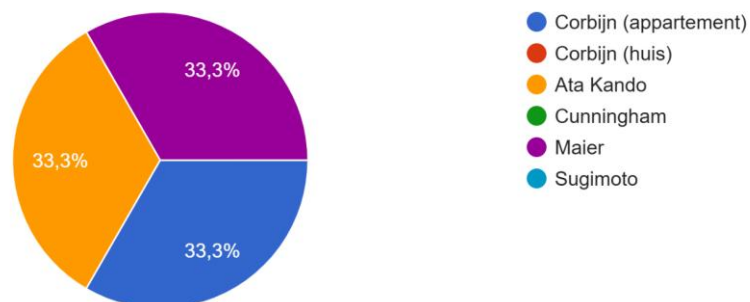
Een plek waar ik de toevoeging van een speelelement mogelijk vind: \*meerdere opties zijn mogelijk

3 antwoorden



Ik woon in:

3 antwoorden



Disclaimer: in het originele document werden referentiebeelden met copyrights toegevoegd. Aangezien wij niet over de rechten beschikken om deze te verspreiden, zijn deze afbeeldingen uit dit document verwijderd. Woon je op Minerve en ontvang je toch graag het originele document met alle referentiebeelden voor eigen gebruik? Stuur dan een e-mail naar [wonenopminerve@gmail.com](mailto:wonenopminerve@gmail.com).

### BIJLAGE 3

